



**Alertas 2.0**

**Factores de Pérdidas**

# Alertas 2.0: Factores de Pérdida

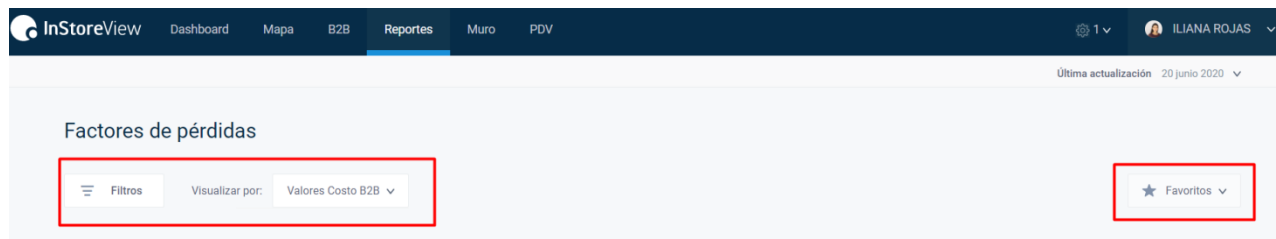
En el siguiente artículo aprenderás todo lo que necesitas saber con respecto a este módulo el cual te permite analizar a distintos niveles el comportamiento de la pérdida. Su foco está en el análisis granular respecto al abastecimiento en el tiempo para facilitar la toma de decisiones y gatillar acciones.

También puedes llegar a este módulo desde el Resumen de pérdida, ya que ambos reportes se complementan.

Explora más locales y posibles causas aquí

Ver análisis de indicadores >

En la primera parte encontrarás disponibles todas las funcionalidades básicas de InStoreView, que te permitirán filtrar la información, cambiar la visualización de los resultados y seleccionar un favorito.



The screenshot shows the InStoreView interface. The top navigation bar includes 'InStoreView', 'Dashboard', 'Mapa', 'B2B', 'Reportes' (highlighted), 'Muro', and 'PDV'. On the right, there is a user profile for 'ILIANA ROJAS' and a '1' icon. Below the navigation bar, the page title is 'Factores de pérdidas'. The main content area features a control bar with a 'Filtros' button, a 'Visualizar por:' dropdown menu set to 'Valores Costo B2B', and a 'Favoritos' button with a star icon. The 'Última actualización' is noted as '20 junio 2020'.

# Detalles de Pérdidas



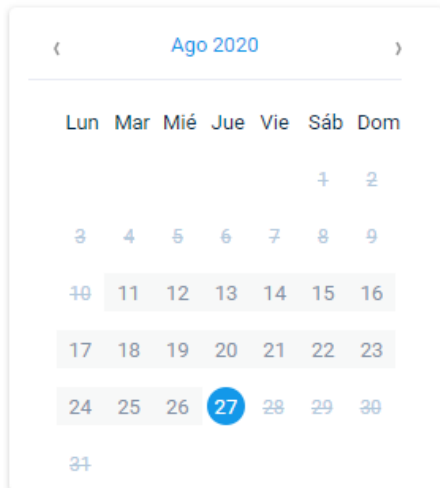
Al ingresar a Factores de pérdida la data mostrada corresponde a los últimos 15 días, sin embargo, en el detalle de pérdida puedes seleccionar un periodo de tiempo para tu análisis dentro de los últimos 15 días de alertas (Opciones de fecha), incluye la opción última actualización por cadena.

Selecciona por:

Rango fecha

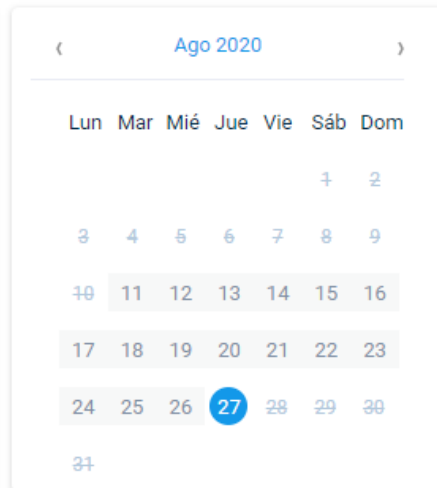
Fecha de inicio

Selecciona fecha 



Fecha de término

Selecciona fecha 



Selecciona por:



Rango fecha

Última actualización

Fecha de inicio

Fecha de término

Selecciona fecha

Selecciona fecha

Ago 2020

Ago 2020

Lun Mar Mié Jue Vie Sáb Dom

Lun Mar Mié Jue Vie Sáb Dom

1 2 3 4 5 6 7 8 9 10 11 12 13 14 15 16 17 18 19 20 21 22 23 24 25 26 27 28 29 30 31

1 2 3 4 5 6 7 8 9 10 11 12 13 14 15 16 17 18 19 20 21 22 23 24 25 26 27 28 29 30 31

<input checked="" type="checkbox"/>	SMU	26 / 08 / 2020
<input type="checkbox"/>	Walmart	26 / 08 / 2020
<input type="checkbox"/>	Tottus	26 / 08 / 2020
<input type="checkbox"/>	Easy	25 / 08 / 2020
<input type="checkbox"/>	Cencosud	25 / 08 / 2020
<input type="checkbox"/>	Telemer Ec...	31 / 07 / 2020
<input type="checkbox"/>	Tottus Eco...	31 / 07 / 2020
<input type="checkbox"/>	Meli Ecom...	31 / 07 / 2020

Aplicar

**Analizar:** Te permite seleccionar el detalle de pérdida por una o ambas alertas.

**Ver resultado en:** Te brinda la opción de visualizar los resultados en Valores (dependerá de la visualización seleccionada), días o porcentaje.

La tabla de datos permite un doble desglose, podrás seleccionar un criterio geográfico y uno de producto a la vez.

Detalle de pérdidas

Opciones de fecha

Ver resultado en: Valores

Desde 05/06/2020 hasta 20/06/2020

<input type="checkbox"/>	Canal	División	Pérdida total	Stock	Disponibilidad de venta
<input type="checkbox"/>	Farmacias	Agua Mineral	33.370.246	31.100.668.642	444
<input type="checkbox"/>	Supermercados	Bebidas Energéticas	12.267.596	490.793.803	13
<input type="checkbox"/>	Farmacias	Bebidas Funcionales	8.013.018	320.157.891	4
<input type="checkbox"/>	Perfumerías	Agua Mineral	4.250.230	3.549.628.841	382
<input type="checkbox"/>	Supermercados	Bebidas Funcionales	3.949.201	337.789.782	14
<input type="checkbox"/>	Farmacias	Bebidas Energéticas	3.699.406	107.862.694	4

**Pérdida total:** Corresponde a la venta pérdida en los últimos 15 días por Venta 0 y Quiebre, en la vista porcentajes esta columna siempre representará el 100% de la pérdida.

**Stock:** Último registro de Stock descargado del B2B, esta columna no cambia su valorización al seleccionar la vista porcentajes y para este caso muestra la vista valores. Si el portal B2B no muestra información de Stock (Stock 0) el módulo generará una alerta de quiebre pese a que no exista en la realidad.

**Disponibilidad de venta:** este nuevo indicador señala la cantidad de veces que el inventario cubre la venta de los últimos 15 días o x días seleccionados., esto se obtiene a partir de la venta y stock promedio de los últimos x días.

Al seleccionar la opción en el rango de Fecha de última actualización, la Disponibilidad de venta se verá en cero debido a que para este último día no tenemos el registro de venta, únicamente de Stock.

Detalle de pérdidas ● Última actualización Ver resultado en: Valores ▾

Canal	División	Pérdida total	Stock	Disponibilidad de venta
<input type="checkbox"/> Farmacias	Agua Mineral	3.561.149	3.530.935.548	0
<input type="checkbox"/> Farmacias	Agua Mineral	2.915.064	3.530.935.548	0
<input type="checkbox"/> Supermercados	Bebidas Energéticas	723.445	119.054.474	0

La columna Disponibilidad de venta, te permite graficar la información si tus desgloses se encuentran seleccionados a nivel Local- descripción producto.

Detalle de pérdidas ● Opciones de fecha Ver resultado en: Valores ▾

Desde 05/06/2020 hasta 20/06/2020

Local	Descripción Producto	Pérdida total	Stock	Disponibilidad de venta
<input type="checkbox"/> 222 Salcobrand - Ahumada N 389, Santiago	Agua Mineral sin Gas Natural 1000 ml Agua del Sur	744.164	109.873	14 

Producto: Agua Mineral sin Gas Natural 1000 ml Agua del Sur  
Local: 222 Salcobrand - Ahumada N 389, Santiago



**Quiebre:** Su definición utiliza el inventario reportado por el portal B2B como base para establecer este valor de carácter booleano. Si el producto en una sala determinada tiene inventario menor o igual a cero, se considera quebrado y se genera la alerta, mientras que para el caso contrario no se gatilla esta alerta.

**Venta 0:** Ésta se define en base al nuevo sistema de alertas probabilístico de cada producto en cada local. Para ser construido, se utiliza un periodo de historia de venta del producto. esta alerta hace referencia a un comportamiento anómalo en las ventas de un producto dada esta historia, y se gatilla cuando el comportamiento de ese producto para ese día particular de la semana debió haber generado una venta y esta no ocurrió, tendiendo stock disponible en el sistema de la cadena.

Desde el botón Editar, podrás modificar el orden de las columnas en la tabla de datos, así como desactivar la visualización de alguna columna.

Detalle de pérdidas ●

Desde 05/06/2020 hasta 20/06/2020

Opciones de fecha

Ver resultado en: Valores ▾

<input type="checkbox"/>	Local ▾	Descripción Producto ▾	Pérdida total ▲ ▾	Stock	Disponibilidad de venta
<input type="checkbox"/>	222 Salcobrand - Ahumada N 389, Santiago	Agua Mineral sin Gas Natural 1000 ml Agua del Sur	744.164	109.873	14
<input type="checkbox"/>	203 Ahumada - Av. Francisco Bilbao 2489, Providencia	Agua Mineral sin Gas Natural 1000 ml Agua del Sur	733.714	9.449.084	333
<input type="checkbox"/>	043 Salcobrand - Ortuzar N 548, Melipilla	Agua Mineral sin Gas Natural 1000 ml Agua del Sur	730.625	1.757.969	64
<input type="checkbox"/>	044 Preunic - Encomenderos 54, Las Condes	Agua Mineral sin Gas Natural 1000 ml Agua del Sur	715.238	0	24
<input type="checkbox"/>	232 Ahumada - Alberto Solari 1400, Local 158 y 162, La Serena	Agua Mineral sin Gas Natural 1000 ml Agua del Sur	707.710	5.383.781	271
<input type="checkbox"/>	325 Salcobrand - Latorre N 1987, Calama	Agua Mineral con Gas Light Natural 1000 ml Agua del Sur	656.797	217.346	29



Detalle de pérdidas ●

Desde 05/06/2020 hasta 20/06/2020

Opciones de fecha

Ver re

Editar detalle de pérdidas

<input type="checkbox"/>	Local ▾	Descripción Producto ▾	Pérdida total ▲ ▾	Stock
<input type="checkbox"/>	222 Salcobrand - Ahumada N 389, Santiago	Agua Mineral sin Gas Natural 1000 ml Agua del Sur	744.164	109.873
<input type="checkbox"/>	203 Ahumada - Av. Francisco Bilbao 2489, Providencia	Agua Mineral sin Gas Natural 1000 ml Agua del Sur	733.714	9.449.084
<input type="checkbox"/>	043 Salcobrand - Ortuzar N 548, Melipilla	Agua Mineral sin Gas Natural 1000 ml Agua del Sur	730.625	1.757.969
<input type="checkbox"/>	044 Preunic - Encomenderos 54, Las Condes	Agua Mineral sin Gas Natural 1000 ml Agua del Sur	715.238	0
<input type="checkbox"/>	232 Ahumada - Alberto Solari 1400, Local 158 y 162, La Serena	Agua Mineral sin Gas Natural 1000 ml Agua del Sur	707.710	5.383.781
<input type="checkbox"/>	325 Salcobrand - Latorre N 1987, Calama	Agua Mineral con Gas Light Natural 1000 ml Agua del Sur	656.797	217.346
<input type="checkbox"/>	270 Salcobrand - Carretera El Cobre Presidente Frei N750 L1069, Rancagua	Agua Mineral con Gas Light Natural 1000 ml Agua del Sur	650.847	2.390.81
<input type="checkbox"/>	575 Salcobrand - Peña 718, Curicó	Agua Mineral sin Gas Natural 1000 ml Agua del Sur	648.839	1.208.60
<input type="checkbox"/>	578 Salcobrand - Manuel Antonio Matta 2001 (Local 5), Antofagasta	Agua Mineral con Gas Light Natural 1000 ml Agua del Sur	648.509	6.194.37
<input type="checkbox"/>	460 Ahumada - Av. Pedro de Valdivia 3774, Ñuñoa	Agua Mineral sin Gas Natural 1000 ml Agua del Sur	628.807	11.976.1

Columnas	Visibilidad
Selector ⓘ	<input type="checkbox"/>
Local	<input type="checkbox"/>
Descripción Producto	<input type="checkbox"/>
Pérdida total	<input type="checkbox"/>
Quiebre	<input type="checkbox"/>
Venta 0	<input type="checkbox"/>
Stock	<input type="checkbox"/>
Stock promedio	<input type="checkbox"/>
Venta promedio	<input type="checkbox"/>
Disponibilidad de venta ⓘ	<input type="checkbox"/>

CERRAR APLICAR

Mostrar 10 ▾ Registros | Mostrando registros del 1 al 10 de 11272 registros

Reestablecer orden original

La tabla de datos te muestra hasta 20 registros por página, y permite exportar la información del total de los registros en un archivo Excel, así como regresar al módulo Resumen de Pérdidas.

